








LEGENDE

-  Grenze Untersuchungsgebiet
-  Ursprüngliches Untersuchungsgebiet
-  Erste Erweiterung
-  Zweite Erweiterung
-  Gebäude
-  Grünflächen
-  Wasserfläche

PLAN 1
Untersuchungsraum

Vorbereitende Untersuchungen Innenstadt Itzehoe mit Integriertem Städtebaulichen Entwicklungskonzept

bearbeitet durch


beauftragt durch


gefördert durch

 Bundesministerium
des Innern, für Bau
und Heimat

 STÄDTBAU-
FÖRDERUNG

 SH
Schleswig-Holstein
Ministerium für Innere,
ländliche Räume
und Integration